

SHANTUI

SW150

Колесный экскаватор



Двигатель: WEICHAI WP4.6N
Полная мощность: 118 кВт при 2000 об/мин
Рабочая масса: 13500 кг

Универсальность и надежность

ТЕХНИЧЕСКИЕ ХАРАКТЕРИСТИКИ

ДВИГАТЕЛЬ

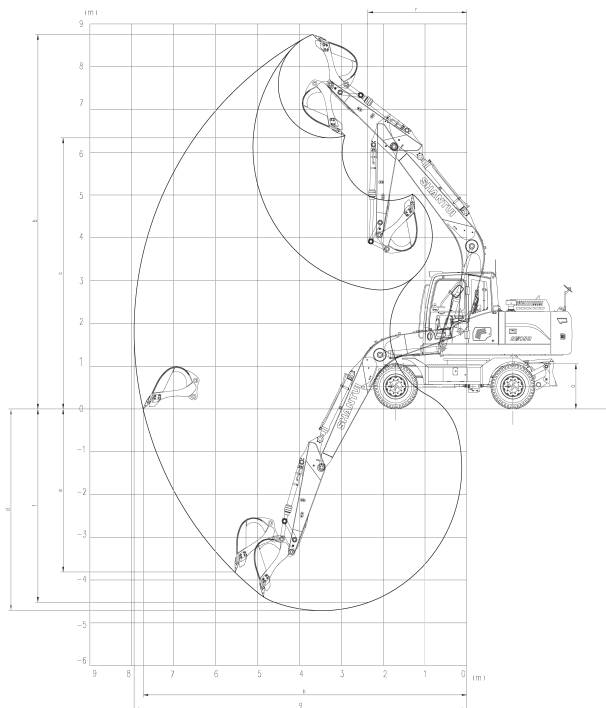
Двигатель	Weichai WP4.6N
Уровень вредных выбросов	EPA Tier 3 (США), Stage IIIA (ЕС)
Номинальная частота вращения	2000 об/мин
Номинальная мощность	118 кВт (160 л.с.)
Число цилиндров x диаметр цилиндра x ход поршня	4 x 108 мм x 125 мм
Рабочий объем	4,58 л

РАБОЧИЕ ХАРАКТЕРИСТИКИ

Рабочая масса	13500
Вместимость ковша, м ³	0,58
Скорость движения, км/ч	36/3,6
Скорость поворота платформы, об/мин	12
Преодолеваемый уклон, %	70% (35°)
Усилие резания ковшем, кН	102,5
Усилие резания рукоятью, кН	72

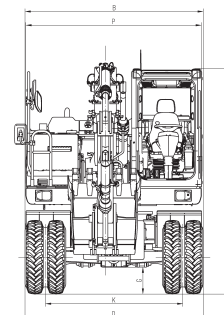
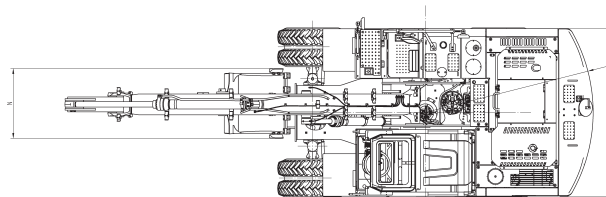
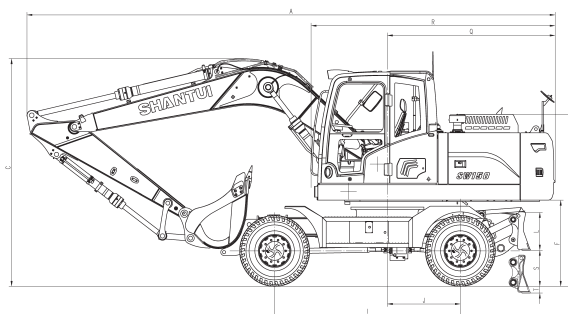
РАБОЧИЙ ДИАПАЗОН, мм

a	Высота шин	1055
b	Макс. глубина резания грунта	8755
c	Макс. высота выгрузки грунта	6340
d	Макс. глубина резания грунта	4715
e	Макс. глубина резания грунта по вертикали	3815
f	Макс. глубина резания грунта при выполнении площадки длиной 2500 мм	4515
g	Макс. вылет ковша при резании грунта	7950
h	Макс. радиус резания грунта на уровне земли	7730
r	Мин. радиус поворота рабочего оборудования	2365



РАЗМЕРЫ, мм

A	Габаритная длина при транспортировке	7960
B	Габаритная ширина при транспортировке	2528
C	Габаритная высота	3385
D	Габаритная ширина шасси	2528
E	Высота до верхней части кабины	3220
F	Высота противовеса над землей	1285
G	Дорожный просвет	380
H	Радиус поворота платформы	2528
I	Колесная база	2800
J	Расстояние от оси поворота платформы до заднего моста	1100
K	Колея	1948
L	Высота отвала	565
M	Ширина отвала	2495
N	Ширина ковша с боковыми режущими кромками	1040
O	Высота капота	2560
P	Ширина поворотной платформы	2490
Q	Расстояние от оси поворота платформы до ее задней части	2528
R	Габаритная длина шасси	3680



* ТЕХНИЧЕСКИЕ ХАРАКТЕРИСТИКИ МОГУТ МЕНЯТЬСЯ БЕЗ УВЕДОМЛЕНИЯ. НА ИЛЛЮСТРАЦИЯХ МОЖЕТ БЫТЬ ПОКАЗАНО ДОПОЛНИТЕЛЬНОЕ ОБОРУДОВАНИЕ. ФАКТИЧЕСКИЙ ЦВЕТ И ВНЕШНИЙ ВИД ИЗДЕЛИЯ МОГУТ ОТЛИЧАТЬСЯ ОТ ПОКАЗАННОГО НА ИЗОБРАЖЕНИЯХ.

SHANTUI CONSTRUCTION MACHINERY CO., LTD.

АДРЕС: No. 58, G327 Highway Jining City, Shandong, CHINA

ТЕЛ.: +86-537-2909369

ФАКС: +86-537-2311219

ЭЛ. ПОЧТА: trade@shantui.com

ИНТЕРНЕТ: www.shantui.com

SHANTUI
ЭФФЕКТИВНАЯ МЕХАНИЗАЦИЯ
СТРОИТЕЛЬНЫХ РАБОТ